


УТВЕРЖДАЮ

Начальник Управления образования  
Администрации Бейского района  
Республики Хакасия

(наименование должности лица,  
утверждающего документ)

  
О.В.Шлокин  
(подпись, расшифровка подписи)  
15 января 2019г.



**План финансово-хозяйственной деятельности  
на 2019 год и плановый период 2020 и 2021г.**

Форма по КФД

Дата  
код по реестру  
инн  
кпп  
по ОКПО

КОДЫ
№1 от 15.01.2019
U9252
1902064460
190201001
383

Наименование муниципального  
учреждения  
Единица измерения: руб.

МБДОУ "Новотроицкий детский сад  
"Солнышко"  
по ОКЕИ

Наименование органа, осуществляющего функции и  
полномочия учредителя

Управление образования Администрации  
Бейского района Республики Хакасия

Адрес фактического местонахождения муниципального  
учреждения

Республика Хакасия Бейский район  
с.Новотроицкое ул. Ленина 16

**I. Сведения о деятельности муниципального учреждения**

- 1.1. Цели деятельности муниципального учреждения: Реализация общеобразовательных программ дошкольного образования
- 1.2. Виды деятельности муниципального учреждения: образовательная деятельность в соответствии с полученной лицензией.
- 1.3. Перечень услуг (работ), осуществляемых на платной основе: частично-платная

**II. Показатели финансового состояния учреждения**

Наименование показателя	
<b>1. Нефинансовые активы, всего</b>	<b>565697</b>
1.1. Общая балансовая стоимость недвижимого муниципального имущества, всего	352095
в том числе:	0
1.1.1. Стоимость имущества, закрепленного собственником имущества за муниципальным учреждением на	352095
1.1.2. Стоимость имущества, приобретенного муниципальным учреждением за счет средств, выделенных собственником имущества учреждения	0
1.1.3. Стоимость имущества, приобретенного муниципальным учреждением за счет доходов, полученных от платной и иной приносящей доход деятельности	0
1.1.4. Остаточная стоимость недвижимого муниципального имущества	78933,18
1.2. Общая балансовая стоимость движимого муниципального имущества, всего	213602
в том числе:	
1.2.1. Общая балансовая стоимость особо ценного движимого имущества	
1.2.2. Остаточная стоимость особо ценного движимого имущества	
<b>2. Финансовые активы, всего</b>	
2.1. Дебиторская задолженность по доходам, полученным за счет средств местного бюджета	
2.2. Дебиторская задолженность по выданным авансам, полученным за счет средств местного бюджета, всего	

в том числе:	
2.2.1. По выданным авансам на услуги связи	
2.2.2. По выданным авансам на транспортные услуги	
2.2.3. По выданным авансам на коммунальные услуги	
2.2.4. По выданным авансам на услуги по содержанию имущества	
2.2.5. По выданным авансам на прочие услуги	
2.2.6. По выданным авансам на приобретение основных средств	
2.2.7. По выданным авансам на приобретение нематериальных активов	
2.2.8. По выданным авансам на приобретение произведенных активов	
2.2.9. По выданным авансам на приобретение материальных запасов	
2.2.10. По выданным авансам на прочие расходы	
2.3. Дебиторская задолженность по выданным авансам за счет доходов, полученных от платной и иной приносящей доход деятельности, всего	
в том числе:	
2.3.1. По выданным авансам на услуги связи	
2.3.2. По выданным авансам на транспортные услуги	
2.3.3. По выданным авансам на коммунальные услуги	
2.3.4. По выданным авансам на услуги по содержанию имущества	
2.3.5. По выданным авансам на прочие услуги	
2.3.6. По выданным авансам на приобретение основных средств	
2.3.7. По выданным авансам на приобретение нематериальных активов	
2.3.8. По выданным авансам на приобретение произведенных активов	
2.3.9. По выданным авансам на приобретение материальных запасов	
2.3.10. По выданным авансам на прочие расходы	
<b>3. Обязательства, всего</b>	
3.1. Просроченная кредиторская задолженность	277372,08
3.2. Кредиторская задолженность по расчетам с поставщиками и подрядчиками за счет средств местного бюджета, всего	527183,26
в том числе:	
3.2.1. По начислениям на выплаты по оплате труда	403303,09
3.2.2. По оплате услуг связи	2450,88
3.2.3. По оплате транспортных услуг	0,00
3.2.4. По оплате коммунальных услуг	46113,26
3.2.5. По оплате услуг по содержанию имущества	8250
3.2.6. По оплате прочих услуг	61381,03
3.2.7. По приобретению основных средств	0,00
3.2.8. По приобретению нематериальных активов	0,00
3.2.9. По приобретению произведенных активов	0,00
3.2.10. По приобретению материальных запасов	5685
3.2.11. По оплате прочих расходов	0,00
3.2.12. По платежам в бюджет	0,00
3.2.13. По прочим расчетам с кредиторами	0,00
3.3. Кредиторская задолженность по расчетам с поставщиками и подрядчиками за счет доходов, полученных от платной и иной приносящей доход деятельности, всего	
в том числе:	0,00
3.3.1. По начислениям на выплаты по оплате труда	0,00
3.3.2. По оплате услуг связи	0,00
3.3.3. По оплате транспортных услуг	0,00
3.3.4. По оплате коммунальных услуг	0,00
3.3.5. По оплате услуг по содержанию имущества	0,00
3.3.6. По оплате прочих услуг	0,00
3.3.7. По приобретению основных средств	0,00
3.3.8. По приобретению нематериальных активов	0,00
3.3.9. По приобретению произведенных активов	0,00
3.3.10. По приобретению материальных запасов	0,00
3.3.11. По оплате прочих расходов	0,00
3.3.12. По платежам в бюджет	0,00
3.3.13. По прочим расчетам с кредиторами	0,00

Таблица 2

Показатели по поступлениям и выплатам  
муниципального бюджетного(автономного) учреждения  
на 15.01.2019 г.

Наименование показателя	Код строк	Код по бюджетной классификации и Российской Федерации	Объем финансового обеспечения, руб.							
			всего	в том числе:					поступления от оказания услуг (выполнения работ) на платной основе и от иной приносящей доход деятельности	
				субсидия на финансовое обеспечение выполнения муниципального задания из местного бюджета	субсидия на финансовое обеспечение выполнения муниципального задания за счет субсидий,	субсидии, предоставляемые в соответствии с абзацем вторым пункта 1 статьи 78.1 Бюджетного кодекса РФ (на иные цели)	субсидии на осуществление капитальных вложений	средства обязательного медицинского страхования		
1	2	3	4	5	6	7	8	9	10	
Поступления от доходов, всего:	100	X	4 519 150,00	2 084 150,00	1 964 000,00	261 000,00			210 000,00	0,00
в том числе:										
доходы от собственности	110			X	X	X	X	X		X
доходы от оказания услуг, работ	120		0,00			X	X			
Услуга N 1 Реализация основных общеобразовательных программ дошкольного образования			4 048 150,00	2 084 150,00	1 964 000,00	X	X			
доходы от штрафов, пеней, иных сумм принудительного изъятия	130			X	X	X	X	X		X
безвозмездные поступления от наднациональных	140			X	X	X	X	X		X
иные субсидии, предоставленные из бюджета	150			X	X	261 000,00		X	X	X
прочие доходы	160		210 000,00	X	X	X	X	X	210 000,00	0,00
доходы от операций с активами	180	X		X	X	X	X	X		X
<b>Выплаты по расходам, всего:</b>	<b>200</b>	<b>X</b>	<b>4 519 150,00</b>	<b>2 084 150,00</b>	<b>1 964 000,00</b>	<b>261 000,00</b>	<b>0,00</b>	<b>0,00</b>	<b>210 000,00</b>	<b>0,00</b>
в том числе на выплаты персоналу, всего:			3 479 000,00	1 630 000,00	1 849 000,00	0,00	0,00	0,00	0,00	0,00
из них:			0,00							
фонд оплаты труда	210		2 643 000,00	1 240 000,00	1 403 000,00					
			60 000,00	20 000,00	40 000,00					
начисления на выплаты по оплате труда	213		776 000,00	370 000,00	406 000,00					
Социальное обеспечение и иные выплаты населению, всего:	300		0,00							
из них:			0,00							
иные выплаты населению	321		0,00							
уплата налогов, сборов и иных платежей, всего:	850		40 000,00	40 000,00	0,00	0,00	0,00	0,00	0,00	0,00
из них:			0,00							
уплата налога на имущество организаций и земельного налога	851		40 000,00	40 000,00						
уплата прочих налогов и сборов	852		0,00							
уплата иных платежей	853		0,00							
Безвозмездные перечисления организациям	831		0,00							
Прочие расходы (кроме расходов на закупку товаров, работ, услуг)	240		0,00							
из них:			0,00							
Расходы на закупку товаров, работ, услуг, всего:	241		1 000 150,00	414 150,00	115 000,00	261 000,00	0,00	0,00	210 000,00	0,00
из них:			0,00							
услуги связи	221		42 900,00	7 900,00	35 000,00					
транспортные услуги	222		31 900,00	31 900,00						
коммунальные услуги	223		120 000,00	120 000,00						
арендная плата за	224		0,00							

работы, услуги по содержанию имущества	225	275 050,00	41 050,00	✓	234 000,00	✓							
прочие работы, услуги	226	150 500,00	80 500,00	✓	70 000,00	✓							
Страхование	227	0,00	0,00										
Услуги, для работы для целей капитальных	228	0,00											
арендная за пользование	229	0,00											
Прочие расходы	244	0,00											
увеличение стоимости основных средств	310	27 000,00			27 000,00	✓							
увеличение стоимости нематериальных активов	320	0,00											
увеличение стоимости материальных запасов из них:	260	340	352 800,00	132 800,00	✓	10 000,00	✓	0,00	0,00	0,00	210 000,00	✓	0,00
Увеличение стоимости лекарственных препаратов и материалов, применяемых в медицинских целях	341	0,00											
Увеличение стоимости прод. ктов питания	342	265 300,00	55 300,00							210 000,00		0,00	
Увеличение стоимости ГСМ	343	0,00											
Увеличение стоимости строительных материалов	344	0,00											
Увеличение стоимости мягкого инвентаря	345	0,00											
Увеличение стоимости прочих оборотных запасов (материалов)	346	87 500,00	77 500,00	10 000,00									
Увеличение стоимости материальных запасов для целей капитальных	347	0,00											
Увеличение стоимости прочих материальных запасов однократного применения	349	0,00											
Поступление финансовых активов, всего:	300	X											
из них:													
увеличение остатков средств	310												
прочие поступления	320												
Выбытие финансовых активов, всего:	400												
из них:													
уменьшение остатков средств	410												
прочие выбытия	420												
Остаток средств на начало года	500	X	17 222,35	11 469,88	3 159,97					2 592,50			
Остаток средств на конец года	600	X											

Таблица 2.1

Показатели выплат по расходам на закупку товаров, работ, услуг муниципального бюджетного (автономного) учреждения на 15.01.2019 г.

Наименование показателя	Код строки	Год начала закупки	Сумма выплат по расходам на закупку товаров, работ и услуг, руб.							
			всего на закупки			в том числе:				
						в соответствии с Федеральным законом от 5		в соответствии с		
			на 2019 г.	на 2020 г.	на 2021 г.	на 2019 г.	на 2020 г.	на 2021 г.	на 2019 г.	на 2020 г.
Очередной финансовый год	1-ый год планового периода	2-ой год планового периода	очередной финансовый год	1-ый год планового периода	2-ой год планового периода	очередной финансовый год	1-ый год планового периода			
1	2	3	4	5	6	7	8	9	10	11
Выплаты по расходам на закупку товаров, работ, услуг, всего:	1000	X	1 000 150,00	378 900,00	378 900,00	1 000 150,00	378 900,00	378 900,00		
в том числе: на оплату контрактов, заключенных до начала очередного финансового года	1001	X	123 880,17	0,00	0,00	123 880,17	0,00	0,00		
на закупку товаров, работ, услуг по году начала закупки	2001		876 269,83	378 900,00	378 900,00	876 269,83	378 900,00	378 900,00		

Таблица 3  
Сведения о средствах, поступающих во временное  
распоряжение государственного бюджетного учреждения (подразделения)  
на 15.01.2019 г.

Наименование показателя	Код строки	Сумма, руб.
1	2	3
Остаток средств на начало года	010	0
Остаток средств на конец года	020	0
Поступление	030	0
Выбытие	040	0

Справочная информация  
на 15.01.2019 г.


Таблица 4

Наименование показателя	Код строки	Сумма, тыс. руб.
1	2	3
Объем публичных обязательств, всего:	010	0
Объем бюджетных инвестиций (в части переданных полномочий государственного (муниципального)	020	0
Объем средств, поступивших во временное распоряжение, всего:	030	0


Руководитель муниципального бюджетного  
(автономного) учреждения  
(уполномоченное лицо)

 Агибалова Е.Г.  
(подпись) (расшифровка подписи)

Главный специалист финансово-экономической службы  
муниципального бюджетного (автономного) учреждения  
(уполномоченное лицо)

 Чаптыкова А.И.  
(подпись) (расшифровка подписи)

Ведущий бухгалтер муниципального  
Бюджетного (автономного) учреждения  
(уполномоченное лицо)

 Елькина Т.А.  
(подпись) (расшифровка подписи)